

La siguiente información estadística está dividida en cuatro fases: la primera es la información general de la Revista y muestra la información del volumen 40. La segunda información es generada desde nuestro OJS y se evidencia el movimiento en cuanto a descargas del volumen 39, que es el último publicado desde sus tres números completos, abarca un periodo desde el 1.º de enero del 2016, hasta el 29 de agosto del 2017. Esta información fue generada por el profesor de la

Escuela Interamericana de Bibliotecología Alexander Betancur. La tercera información es con base en Google Analytics, que mide el comportamiento del sitio de la Revista, estos datos comprenden desde el 1.º de enero del 2016 hasta el 30 de agosto del 2017. Por último, como en la RIB 39-3 del 2016 mostramos los datos generados desde el Sistema de Información Científica Redalyc, estos tienen un análisis comprendido entre 2005-2015.

INFORMACIÓN GENERAL DEL VOL. 40

	Artículos recibidos	Artículos evaluados	Artículos rechazados	Artículos publicados	Reflexión publicada	Entrevista publicada	Conferencia publicada
Vol. 40 n.º 1	34	15	11	5	1	1	1
Vol. 40 n.º 2	14	9	2	4	2	0	0
Vol. 40 n.º 3	19	0	5	6	2	0	0
Vol. 40 n.º 1, 2, 3	67	24	18	15	5	1	1



* Equipo Editorial RIB - Revista Interamericana de Bibliotecología
 Juan Camilo Vallejo Echavarría – juan.vallejo@udea.edu.co
 Alexander Betancur Marín – alexander.batancur@udea.edu.co
 Universidad de Antioquia, agosto, 2017.
 doi: 10.17533/udea.rib.v40n3a11

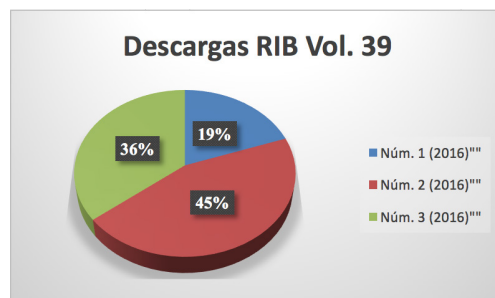
Artículos y secciones más descargadas

Título	N.º de descargas	Autores	N.º del vol. 39
"La producción científica colombiana en SciELO: un análisis bibliométrico"	3778	Alexander Maz-Machado, Noelia Noemí Jiménez - Fanjul, Ernesto Villarraga Rico	2
"El paradigma de Comportamiento Informacional como alternativa para comprender los fenómenos informacionales en América Latina"	2551	Cristian Berrío-Zapata, Fabio Mosso Moreira, Ricardo Cesar Gonçalves Sant'Ana, María Liliana Muñoz Ortega	2
"La edición universitaria de revistas científicas"	991	Elena Corera-Álvarez, Martha Silvia Molina-Molina	3
"La descripción del productor y los registros de autoridades en los contextos archivísticos"	988	Dunia Llanes Padrón, Isabel Suárez Maresma	3
"Los usos de la red social Facebook por parte de bibliotecas universitarias argentinas. Reflexiones en torno a las dinámicas comunicativas en la Web 2.0"	952	Claudia Nora Laudano, María Cecilia Corda, Javier A. Planas, María Inés Kessler	1
"História e epistemologia da Ciência da Informação: Abordagem social em foco"	872	Hamilton Rodrigues Tabosa, Derek Warwick da Silva Tavares, Jefferson Veras Nunes	3
"A comunicação e mediação da informação na criação de videoaulas no contexto da produção do curso online Hanseníase na Atenção Básica ofertado pela Secretaria Executiva da Universidade Aberta do Sistema Único de Saúde do Brasil (UNA-SUS)"	736	Lorena Medina Beltrán, Ivette Kafure Muñoz	3
"Acervo Fotográfico"	687	Revista Interamericana de Bibliotecología	3
"Papel de los archivos fotográficos de Derechos Humanos en la memoria colectiva"	589	Sonia Natalia Cogollo-Ospina, Luis Carlos Toro Tamayo	1
"Gobierno y Parlamento abierto: la participación ciudadana en el tratamiento y visualización de la información pública"	575	Mercedes Caridad Sebastián, Sara Martínez Cardama	1
"Estadísticas RIB 2016"	563	Revista Interamericana de Bibliotecología	3
Editorial	546	Luis Carlos Toro Tamayo	1, 2, 3
"Experiencia exploratoria con Maestros de Apoyo del Plan Ceibal (Uruguay) como insumo para la creación de un Modelo de Alfabetización en Información"	425	Lucía Baica Preyones, Magela Cabrera, Alicia Diaz Costoff, Sandra García-Rivadulla, María Gladys Ceretta	1
"Producción en Web of Science y Scopus de profesores funcionarios con sexenio de las ciencias del deporte en España"	421	Joaquín Reverter-Masia, Vicenç Hernández-González, Carme Jové-Deltell, Alejandro Legaz-Arrese	2
"Los repositorios como herramienta para la recuperación del patrimonio bibliográfico: el caso de seis bibliotecas públicas municipales del departamento de Antioquia"	414	Wilson Castaño Muñoz, María Camila Restrepo	1
"A percepção de pesquisadores da Ciência da Informação quanto aos conceitos de mediação"	364	Sueli Bortolin, Fernando Cruz Lopes	2
Carta	349	Dorys Liliana Henao Henao	3
"Celebración de los 60 años de la Escuela Interamericana de Bibliotecología"	310	Margarita María Gaviria	2
"Somos visibles y tenemos impacto. Análisis desde datos de acceso abierto altmetrics y otros de la Revista Interamericana de Bibliotecología"	249	Alejandro Uribe Tirado, Juan Camilo Vallejo Echavarría, Darío Alexander Betancur Marín	3
"La neología: indicador de la vitalidad de una lengua y su cultura"	223	Jhon Jairo Giraldo	1

"La Escuela Interamericana de Bibliotecología, pionera en la formación de profesionales de la información"	156	Orlanda Jaramillo, María Teresa Múnera Torres	3
Reseña	107	David Barrios Giraldo	1
"Herramientas de acceso abierto en la Universidade Federal de Goiás Brasil: una prospección"	97	Sonia Cruz-Riascos, Laura Vilela Rodrigues Rezende, Denilza Lima Torres	2
"Organización y descripción documental del Programa de Adquisición de Tierras (Antioquia) INCORA 1964-2002"	87	Jaime A. Gómez Espinosa	2
"La Edición en Colombia: aliada de la cultura y el patrimonio"	13	Sandra Patricia Bedoya	1
"Carta al director"	11	Carlos Tulio Medeiros	1
TOTAL	17054		

Total de descargas RIB vol. 39

Número	Descargas
N.º1 (2016)	3337
N.º2 (2016)	7639
N.º3 (2016)	6078
Total	17 054

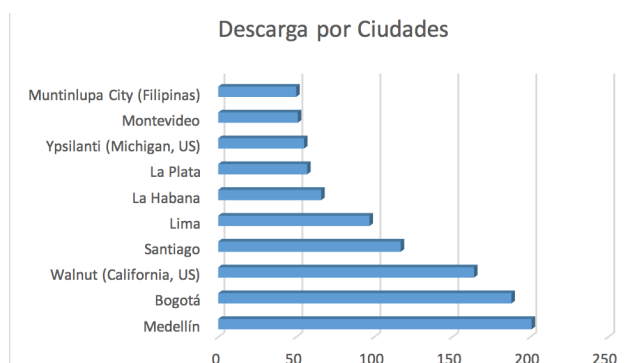
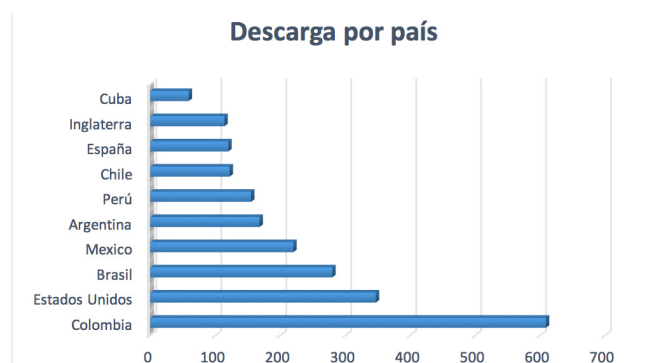


Descargas por países

N.º	País	Descargas
1	Colombia	609
2	Estados Unidos	347
3	Brasil	280
4	México	220
5	Argentina	168
6	Perú	155
7	Chile	122
8	España	120
9	Inglaterra	114
10	Cuba	59

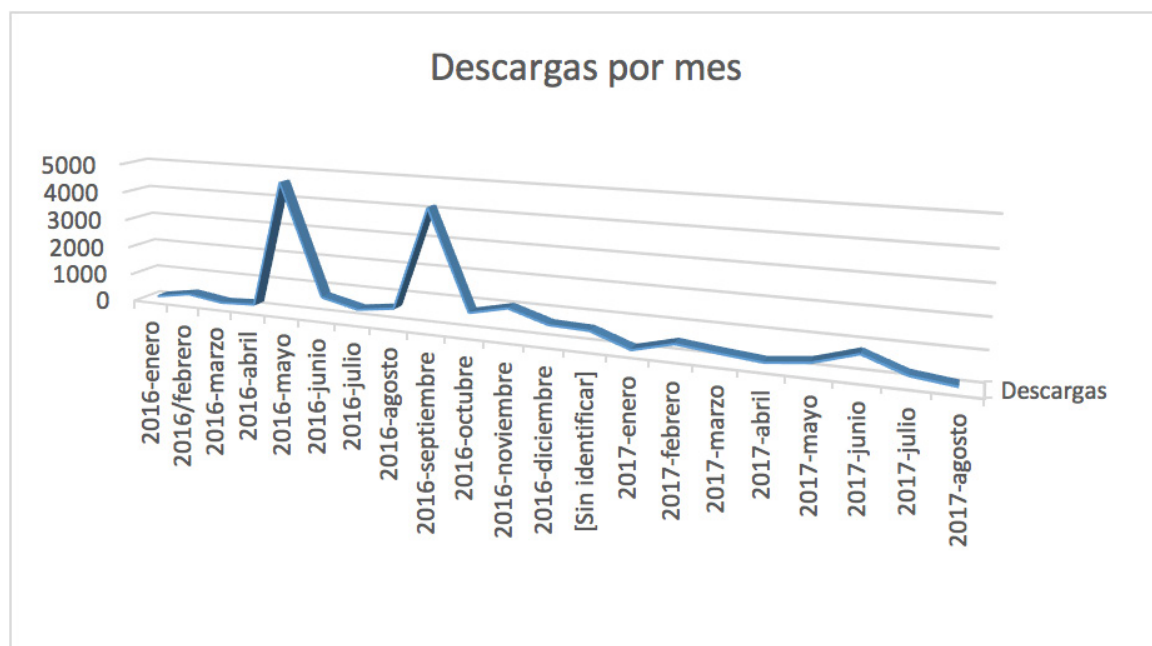
Descargas por ciudades

N.º	Ciudad	Descargas
1	Medellín	201
2	Bogotá	188
3	Walnut (California, EE. UU.)	164
4	Santiago	117
5	Lima	97
6	La Habana	66
7	La Plata	57
8	Ypsilanti (Michigan, EE. UU.)	55
9	Montevideo	51
10	Muntinlupa City (Filipinas)	50

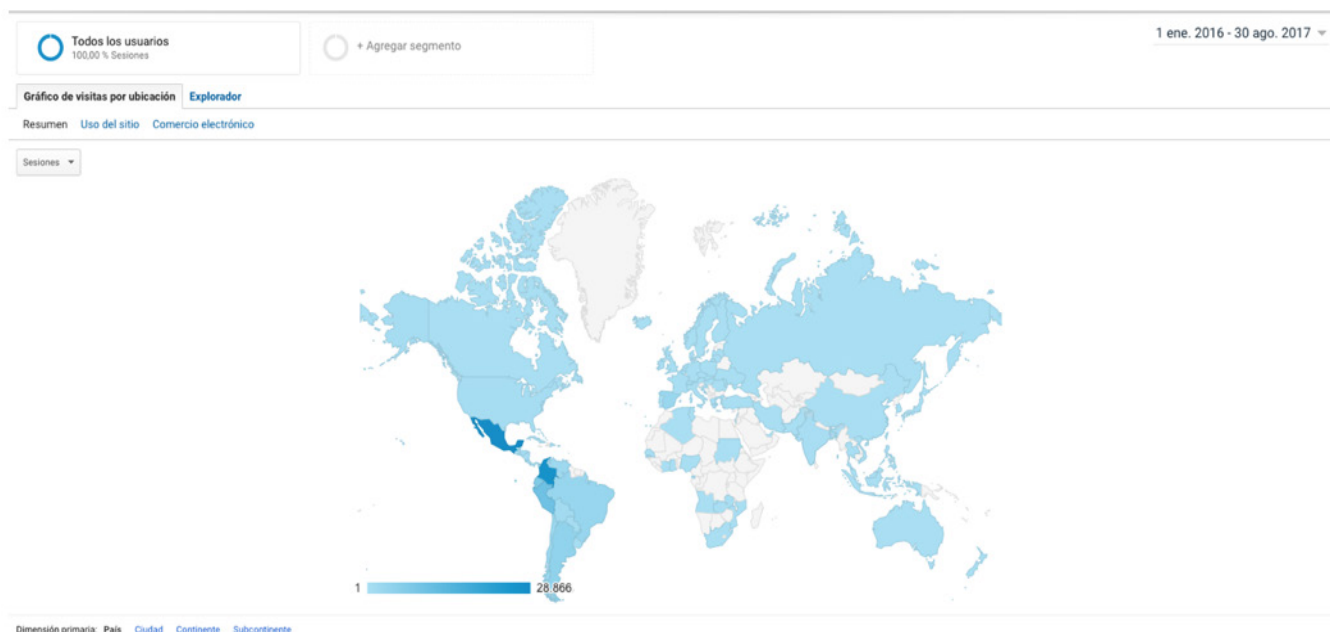


Descargas por mes

Mes	Descargas
2016-enero	119
2016-febrero	328
2016-marzo	145
2016-abril	214
2016-mayo	4655
2016-junio	748
2016-julio	445
2016-agosto	622
2016-septiembre	4157
2016-octubre	753
2016-noviembre	1050
2016-diciembre	636
[Sin identificar]	589
2017-enero	107
2017-febrero	464
2017-marzo	314
2017-abril	186
2017-mayo	348
2017-junio	780
2017-julio	278
2017-agosto	116
Total general	17 054

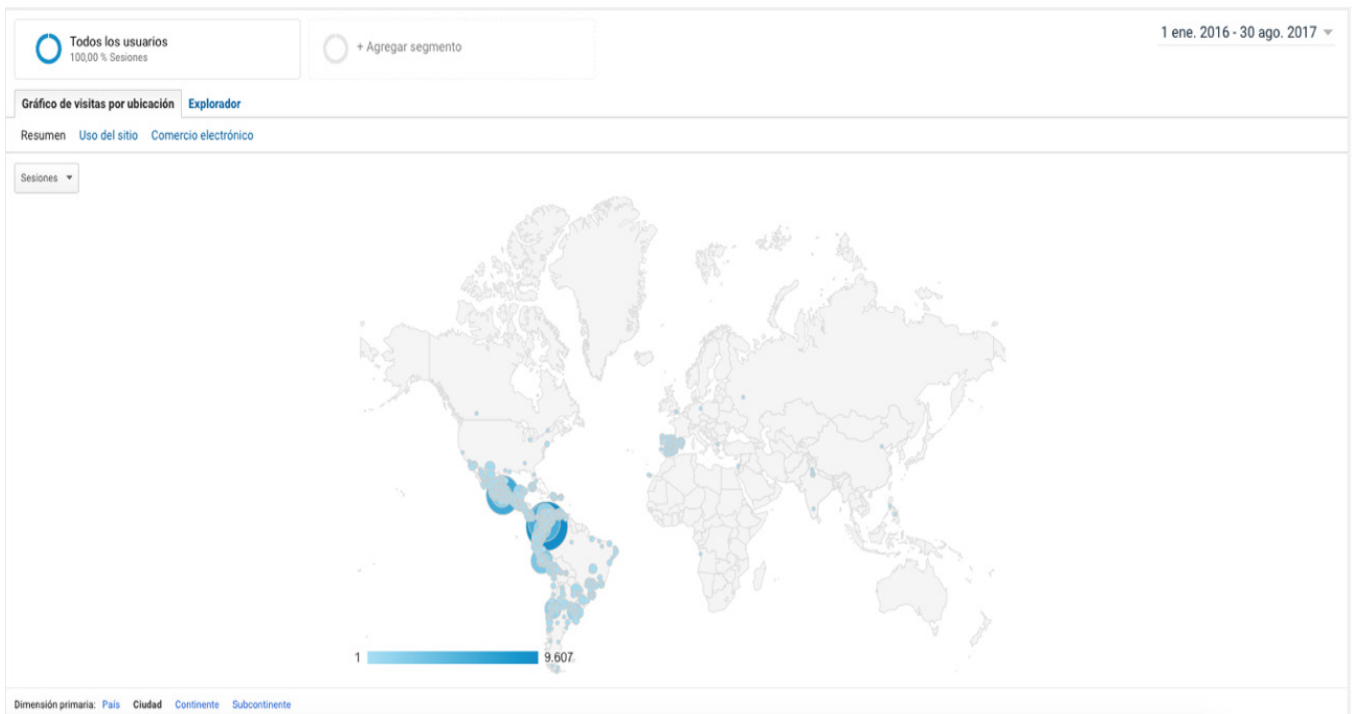


Visitas por países (enero 2016 – agosto 2017)



País ?	Adquisición		
	Sesiones ? ↓	% de nuevas sesiones ?	Usuarios nuevos ?
	58.886 % del total: 100,00 % (58.886)	81,06 % Media de la vista: 80,96 % (0,12 %)	47.732 % del total: 100,12 % (47.673)
1. Mexico	16.851 (28,62 %)	85,95 %	14.483 (30,34 %)
2. Colombia	16.410 (27,87 %)	72,24 %	11.855 (24,84 %)
3. Peru	5.898 (10,02 %)	89,56 %	5.282 (11,07 %)
4. Ecuador	4.409 (7,49 %)	86,66 %	3.821 (8,01 %)
5. Argentina	2.570 (4,36 %)	81,25 %	2.088 (4,37 %)
6. Brazil	2.053 (3,49 %)	57,14 %	1.173 (2,46 %)
7. Chile	1.697 (2,88 %)	86,98 %	1.476 (3,09 %)
8. Spain	1.697 (2,88 %)	79,73 %	1.353 (2,83 %)
9. Venezuela	1.282 (2,18 %)	84,01 %	1.077 (2,26 %)
10. Bolivia	828 (1,41 %)	92,03 %	762 (1,60 %)

Visitas por ciudades (enero 2016 – agosto 2017)



Ciudad ?	Adquisición		
	Sesiones ? ↓	% de nuevas sesiones ?	Usuarios nuevos ?
	97.660 % del total: 100,00 % (97.660)	81,42 % Media de la vista: 81,34 % (0,10 %)	79.517 % del total: 100,10 % (79.436)
1. (not set)	14.005 (14,34 %)	87,99 %	12.323 (15,50 %)
2. Bogota	9.607 (9,84 %)	78,10 %	7.503 (9,44 %)
3. Medellin	6.476 (6,63 %)	57,09 %	3.697 (4,65 %)
4. Mexico City	6.073 (6,22 %)	79,96 %	4.856 (6,11 %)
5. La Victoria	3.287 (3,37 %)	85,88 %	2.823 (3,55 %)
6. Toluca	2.275 (2,33 %)	90,15 %	2.051 (2,58 %)
7. Barranquilla	1.817 (1,86 %)	58,45 %	1.062 (1,34 %)
8. Cali	1.492 (1,53 %)	78,95 %	1.178 (1,48 %)
9. Santiago	1.354 (1,39 %)	86,48 %	1.171 (1,47 %)
10. Buenos Aires	1.106 (1,13 %)	76,49 %	846 (1,06 %)

Publicación

195

Artículos científicos

Clasificación de la procedencia de los artículos I/E



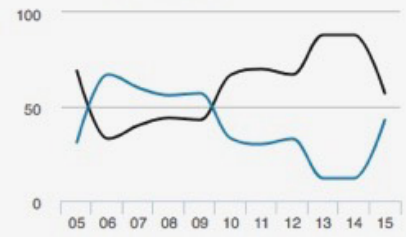
■ Externa ■ Interna

Clasificación de la procedencia de los artículos E/I/INI



■ Externa ■ Interna Institucional ■ Interna no Institucional

Evolución de la procedencia de los artículos por año



— Externa — Interna

16

Países de los autores

Proporción de autores por país



■ Colombia ■ México ■ Brasil ■ España ■ Argentina ■ otros

☰ Tabla

Distribución geográfica de los autores



96

Instituciones que han publicado en la revista

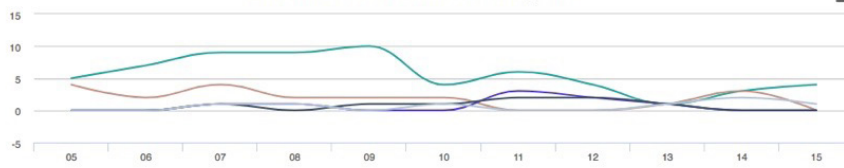
Proporción de instituciones que contribuyen en la revista



■ Universidad de Antioquia ■ Universidad Nacional Autónoma de México ■ Universidad Nacional de La Plata ■ Universidad de La Salle ■ Universidad Complutense de Madrid ■ otros

☰ Tabla

Instituciones con más contribuciones en la revista por año



— UdeA — UNAM — UNLP — ULS — UCM