

INFORMACIÓN ESTADÍSTICA VOL. 41 Y MÉTRICAS VOL. 40, DE LA RIB*

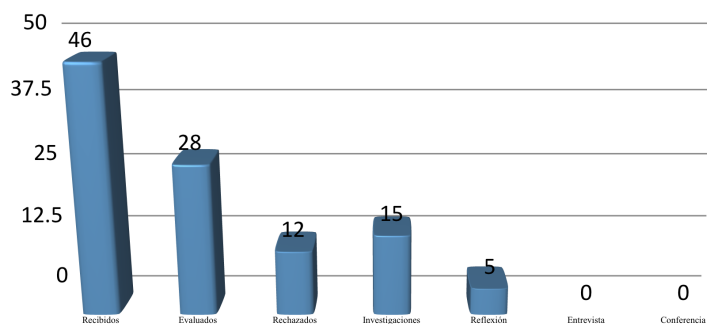
La siguiente información estadística está dividida en tres fases: la primera es la información general de la Revista y muestra la información del volumen 41. La segunda corresponde a la información generada desde nuestro OJS y en ella se evidencia el movimiento en cuanto a descargas del volumen 40, último volumen publicado desde sus tres números completos, abarca

el periodo comprendido desde el 1.º de enero del 2017 hasta el 29 de agosto del 2018; esta información fue generada por el profesor de la Escuela Interamericana de Bibliotecología Alexander Betancur. La tercera información se genera con base al Google Analytics que mide el comportamiento del sitio de la Revista, estos datos comprenden desde el 1 de enero del 2017 hasta el 30 de agosto del 2018.

INFORMACIÓN GENERAL DEL VOL. 41

	Artículos recibidos	Artículos evaluados	Artículos rechazados	Investigaciones publicadas	Reflexiones publicadas	Entrevistas publicadas	Conferencias publicadas
Vol. 41 n.º 1	15	8	3	4	2	0	0
Vol. 41 n.º 2	12	5	5	4	2	0	0
Vol. 41 n.º 3	19	15	4	7	1	0	0
Vol. 41 n.º 1, 2, 3	46	28	12	15	5	0	0

Información estadística volumen 41



* Equipo Editorial RIB - Revista Interamericana de Bibliotecología
 Juan Camilo Vallejo Echavarría – juan.vallejo@udea.edu.co
 Alexander Betancur Marín – alexander.batancur@udea.edu.co
 Universidad de Antioquia, agosto, 2018.
 doi: 10.17533/udea.rib.v41n3a10

Artículos y secciones más descargadas

Titulo	N.º de descargas	Autores	N.º del vol. 40
La reinterpretación de visibilidad y calidad en las nuevas políticas de evaluación de revistas científicas	2933	Juan Pablo Alperin, Cecilia Rozemblum	3
La archivística como profesión: caracterización del proceso de formación de la Escuela Interamericana de Bibliotecología	2291	Orlanda Jaramillo, María Cristina Betancur Roldán, Sebastián Alejandro Marín Agudelo	3
Visibilidad de los investigadores colombianos según sus indicadores en Google Scholar y ResearchGate. Diferencias y similitudes con la clasificación oficial del sistema nacional de ciencia - COLCIENCIAS	2268	Isidro Franciso Aguillo Caño, Alejandro Uribe Tirado, Wilson López López	3
Nuevos espacios y retos para los actuales profesionales de la información	2260	María Virginia González Guitián, Marcos Antonio Martínez Ríos, María Rosa de Zayas Pérez, José López Porras	3
Archivos, derechos humanos y memoria. Una revisión de la literatura académica internacional	2119	Marta Lucia Giraldo Lopera	2
Competencias en información y en comunicación: desarrollo conceptual a partir de la new media literacy	1985	Jussara Borges, Miguel Ángel Marzal García-Quismondo	1
Memoria fotográfica: la imagen como recuerdo y documento histórico	1875	Augusto Solórzano Ariza, Luis Carlos Toro Tamayo, Juan Camilo Vallejo Echavar	1
Iniciativas y proyectos para fortalecer la biblioteca escolar en Colombia: una revisión histórica. Del siglo XIX al siglo XXI	1666	Sandra Patricia Bedoya Mazo	3
El proceso de valoración documental a la luz de los actuales debates archivísticos	1313	Jorge del Castillo, Grettel Ravelo Díaz	3
A biblioteca escolar a partir da perspectiva sociofenomenológica	1114	Eliane Fioravante Garcez, Miriam Vieira da Cunha, María del Carmen Agustín Lacruz	3
Marketing de nostalgia: propuesta para el Archivo Fotográfico de la Biblioteca Pública Piloto de Medellín.	1092	Angela María Benítez Góez, Diana Milena Osorno Alzate	2
La Red de Bibliotecas Rurales de Cajamarca: ¿una acción afirmativa?	1045	Natalia Duque Cardona	1
Adaptabilidad de la Clasificación Decimal Dewey para la organización de contenidos: de los estantes a la Web	1043	Wilmer Arturo Moyano Grimaldo	1
La Tierra cuenta. Oralidad, lectura y escritura en territorio comunitario	908	Alfredo Mires Ortiz	1
Exploring the Relevance of Europeana Digital Resources: Preliminary Ideas on Europeana Metadata Quality	769	Paulo Alonso Gaona García, Ana Feroso García, Salvador Sánchez Alonso	1
Entrevista con Diego Ferreyra : El rol del profesional de la información en escenarios digitales	766	Juan Camilo Vallejo Echavarría	1
Information Behavior in Researchers at the Institute of Political Studies of the University of Antioquia	734	Wilson Castaño Muñoz	2
Imagens e sensações: o acesso à informação em acervos fotográficos	662	Natália de Lima Saraiva, Tânia Maria de Moura Pereira, André Porto Ancona Lopez	3
La Escuela Interamericana de Bibliotecología y su influencia en América Latina	603	Estela Morales Campos	2
Utilização do recurso hipermediático vídeo em periódicos científicos: estudo do Journal of Visualized Experiments (JOVE)	516	Charles Rodrigues, Angel Freddy Godoy Viera	2
Scientific output indicators and collaboration in Southern Brazil	454	Ida Regina Chittó Stumpf, Samile Andrea de Souza Vanz, Ana Maria Mielniczuk de Moura, Sônia Elisa Caregnato	1
Información estadística vol. 40 y métricas vol. 39, de la RIB	446	Juan Camilo Vallejo Echavarría, Alexander Betancur Marín	3
Edición de publicaciones. Estudio filológico de las ediciones de la novela Tarde de verano de Manuel Mejía Vallejo	404	Edwin Carvajal Córdoba, Juana Alejandra Gómez Uribe	2
TOTAL	29266		

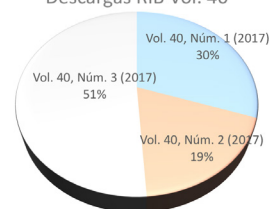
Artículos Descargados RIB Vol. 40



Total de descargas RIB vol. 40

Número	Descargas
N.º1 (2017)	8845
N.º2 (2017)	5468
N.º3 (2017)	14 953
Total	29 266

Descargas RIB Vol. 40



● Vol. 40, Núm. 1 (2017) ● Vol. 40, Núm. 2 (2017) ● Vol. 40, Núm. 3 (2017)

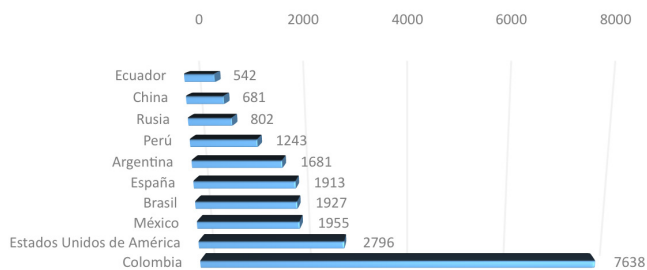
Descargas por países

N.º	País	Descargas
1	Colombia	7638
2	Estados Unidos	2796
3	México	1955
4	Brasil	1927
5	España	1913
6	Argentina	1681
7	Perú	1243
8	Rusia	802
9	China	681
10	Ecuador	542

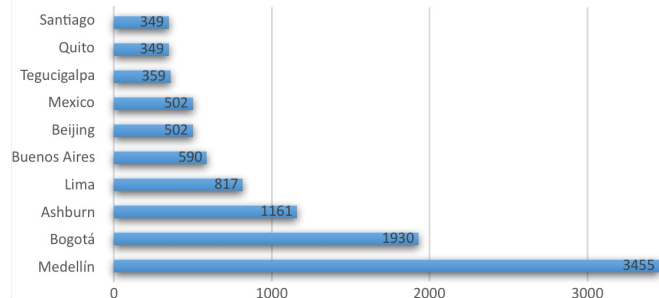
Descargas por ciudades

N.º	Ciudad	Descargas
1	Medellín	3455
2	Bogotá	1930
3	Ashburn	1161
4	Lima	817
5	Buenos Aires	590
6	Beijing	502
7	México	502
8	Tegucigalpa	359
9	Quito	349
10	Santiago	349

Descargas por país Top 10



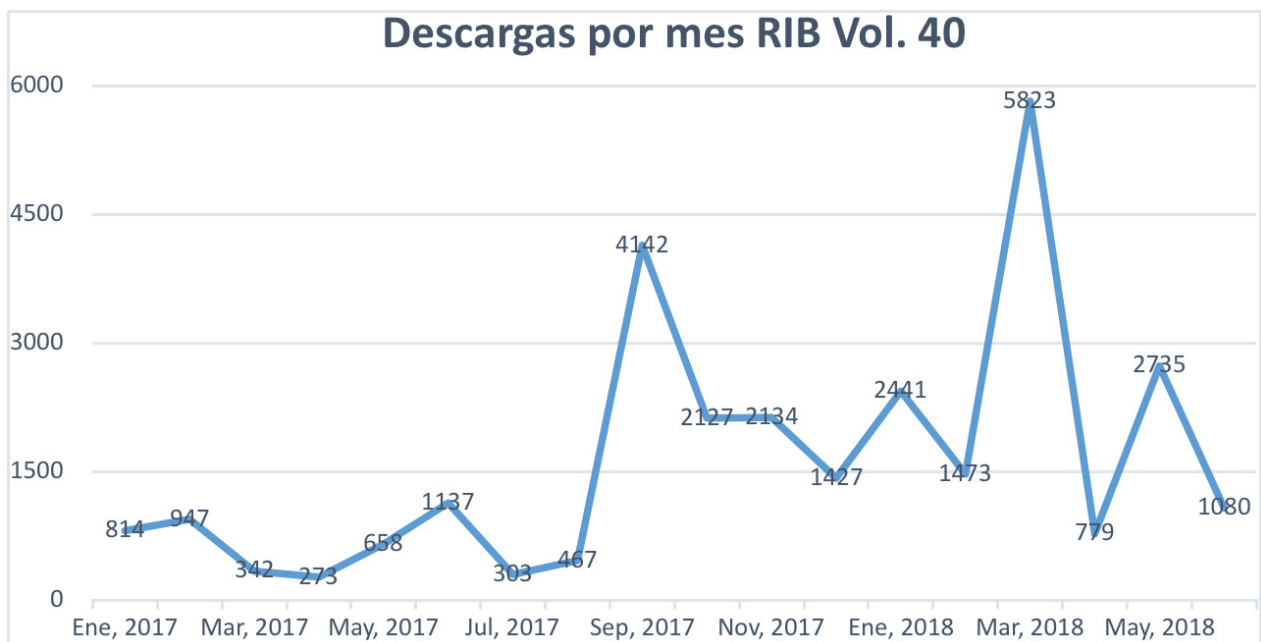
Descargas por ciudades Top 10



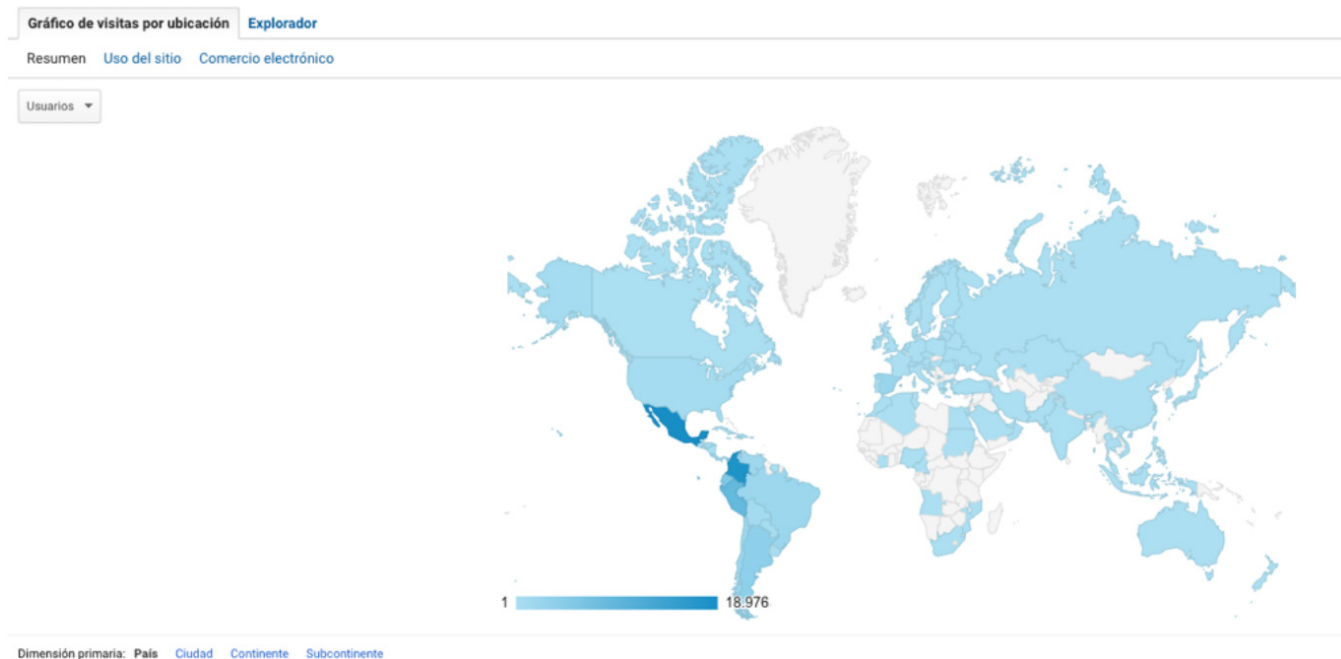
Descargas por mes

Mes	Descargas
2017-enero	814
2017-febrero	947
2017-marzo	342
2017-abril	273
2017-mayo	658
2017-junio	1137
2017-julio	303
2017-agosto	467
2017-septiembre	4142
2017-octubre	2127
2017-noviembre	2134
2017-diciembre	1427
2018-enero	2441
2018-febrero	1473
2018-marzo	5823
2018-abril	779
2018-mayo	2735
2018-junio	1080
2018-julio	164
Total general	29266

Descargas por mes RIB Vol. 40



Visitas por países (enero 2017 – agosto 2018)



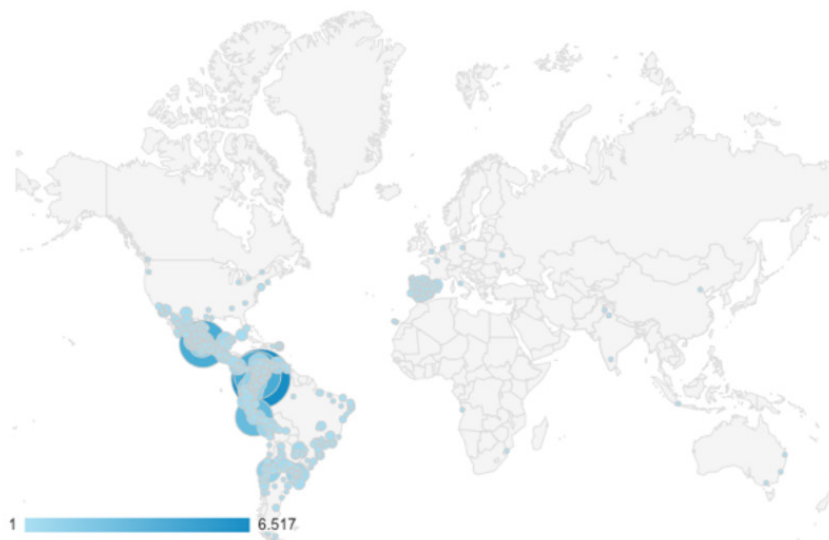
País	Usuarios	
	Usuarios	Usuarios
	69.170 % del total: 100,00 % (69.170)	69.170 % del total: 100,00 % (69.170)
1. Mexico	18.976	27,37 %
2. Colombia	17.550	25,31 %
3. Peru	8.475	12,22 %
4. Ecuador	5.093	7,34 %
5. Argentina	3.462	4,99 %
6. Spain	2.209	3,19 %
7. Brazil	1.886	2,72 %
8. Chile	1.742	2,51 %
9. Venezuela	1.538	2,22 %
10. Costa Rica	1.232	1,78 %

Visitas por ciudades (enero 2017 – agosto 2018)

Gráfico de visitas por ubicación [Explorador](#)

Resumen [Uso del sitio](#) [Comercio electrónico](#)

Usuarios ▾



Ciudad	Usuarios	Usuarios
	69.170 % del total: 100,00 % (69.170)	69.170 % del total: 100,00 % (69.170)
1. (not set)	11.680	16,73 %
2. Bogota	6.517	9,33 %
3. Medellin	4.023	5,76 %
4. Mexico City	3.999	5,73 %
5. La Victoria	2.767	3,96 %
6. Quito	1.191	1,71 %
7. Toluca	1.133	1,62 %
8. Cali	979	1,40 %
9. Santiago	954	1,37 %
10. Barranquilla	808	1,16 %